



GUIDE PRATIQUE

EFFECTUER SA NOUVELLE IDENTITÉ NUMÉRIQUE FRANCE CONNECT+

Par Dr. Emeric LEBRETON
PDG - Fondateur

ORIENTATION[®]
LEADER DU BILAN DE COMPÉTENCES

DANS CE GUIDE VOUS ALLEZ APPRENDRE

**A CRÉER VOTRE NOUVELLE IDENTITÉ
NUMÉRIQUE, PAS-À-PAS,
SANS PRISE DE TÊTE (ENFIN PRESQUE)**

ORIENTATION[®]
LEADER DU BILAN DE COMPÉTENCES

Dans ce guide vous découvrirez...



L'utilité de France Connect+



Comment créer son identité numérique



Comment utiliser son identité numérique pour se connecter à
MONCOMPTEFORMATION

A LA FIN DE CE GUIDE

Vous aurez l'opportunité de découvrir l'univers



**Nous vous avons laissé une petite surprise en
dernière page !**

L'auteur du guide



Dr. Emeric
LEBRETON



Enseignant-chercheur en **psychologie de la communication**, Emeric Lebreton a créé sa première entreprise de conseil en 2008



Aujourd'hui, le groupe **ORIENTATION** est **leader du bilan de compétences** en France avec plus de 800 consultant(e)s partenaires et près de 50 000 personnes accompagnées



Emeric Lebreton a aussi été **conseiller en communication politique** auprès de personnalités de premier plan. Il est l'**auteur de plusieurs best-sellers** dont « Ce que j'aimerais te dire. »



PARTIE 1

L'utilité de France Connect+



L'utilité de France Connect+

Les enjeux pour les citoyens

Face aux nombreuses arnaques au CPF, il était devenu nécessaire de renforcer les mesures de sécurité permettant d'accéder à la plateforme MONCOMPTEFORMATION, mais aussi aux autres plateformes gouvernementales.

France Connect+ permet ainsi aux citoyens français de sécuriser davantage leurs accès à ces plateformes et de sécuriser leurs données.



PARTIE 2

Comment créer son identité numérique ?

Étape 1

SE PRÉPARER



Se munir d'une pièce d'identité valide

- CNI (carte nationale d'identité)
- Passeport
- Titre de séjour ayant une durée de validité supérieure ou égale à 5 ans



Avoir un smartphone compatible Android/iOS

- Vous pouvez effectuer les démarches sur PC
- L'application mobile reste **obligatoire**



*La pièce doit être valide, c'est-à-dire non périmée.
Une exception est faite pour les CNI expirées, délivrées depuis 2008.*

Étape 2

FAIRE LA DÉMARCHE



Se munir de tous les éléments nécessaires

- CNI (carte nationale d'identité)
- Smartphone



Se placer dans une pièce bien éclairée (lumière naturelle)



Se connecter au site de la Poste

ACCEDER AU SITE



Il est nécessaire d'avoir enregistré sur son PC ou sur son SMARTPHONE une photo en couleur ou un scan en JPEG de sa pièce d'identité.

Étape 3 CHOISIR LE SUPPORT



Créez votre Identité Numérique



Télécharger l'application mobile en scannant ce QR code



Créez votre Identité
Numérique sur
l'application



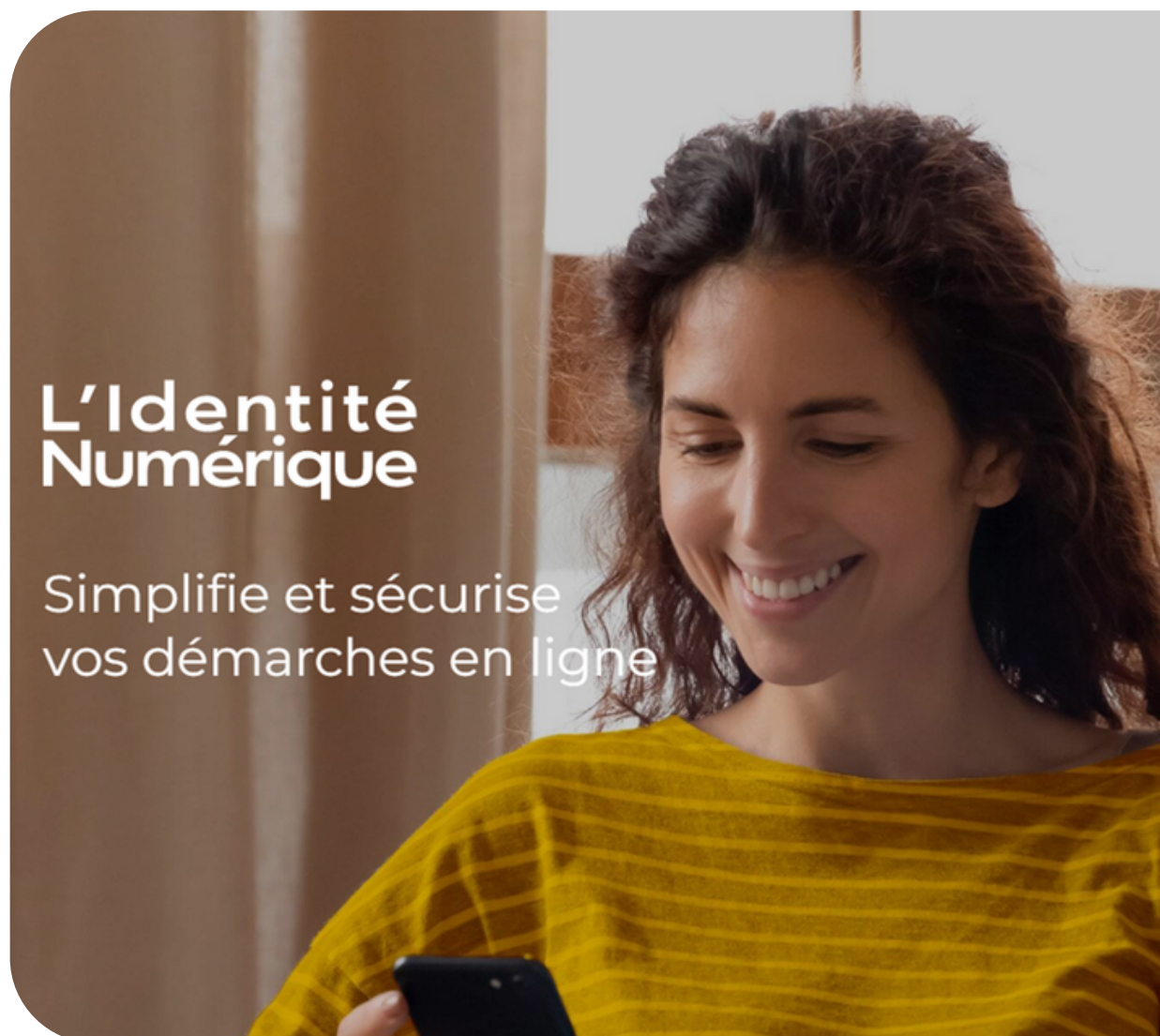
ou

[Continuer sur le site web](#)



Que vous fassiez la demande sur PC ou smartphone, à la fin, un mobile sera dans tous les cas nécessaire.

Étape 4 CHOISIR UNE ADRESSE MAIL



L'Identité Numérique

Simplifie et sécurise vos démarches en ligne

LA POSTE

Créez votre Compte La Poste

Définissez un identifiant

Adresse e-mail
achat@orientaction.com

Votre compte vous permettra de vous connecter à tous [les services de La Poste.](#)

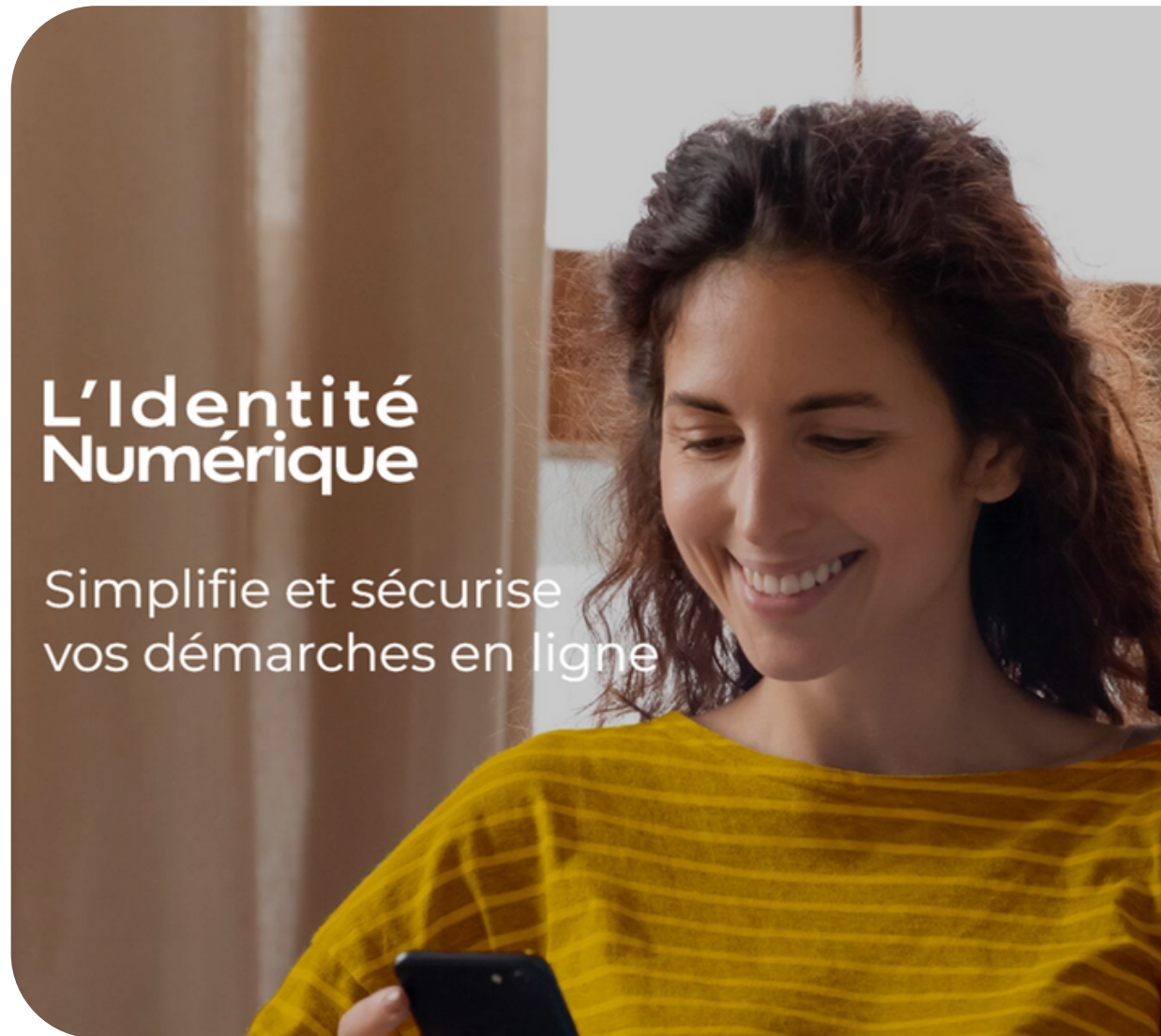
Continuer

[Se connecter](#)



Attention, il faut que la personne puisse accéder à sa boîte email pour réaliser l'opération, car elle va recevoir un code à inscrire. Il ne faut pas déjà avoir un compte La poste.

Étape 5 ENTREZ LE CODE RECU PAR MAIL



L'Identité Numérique

Simplifie et sécurise vos démarches en ligne

LA POSTE

Créez votre Compte La Poste

Définissez un identifiant

Adresse e-mail
achat@orientation.com

Votre compte vous permettra de vous connecter à tous [les services de La Poste.](#)


Continuer

[Se connecter](#)



Attention, le code peut arriver dans vos spams !

Étape 6 CRÉEZ VOTRE MOT DE PASSE




L'Identité Numérique

Simplifie et sécurise vos démarches en ligne

LA POSTE

Créez votre Compte La Poste

Définissez un mot de passe

Mot de passe 

Le mot de passe doit contenir au minimum :

- ⊗ Une minuscule
- ⊗ Une majuscule
- ⊗ Un chiffre
- ⊗ 8 caractères

Continuer



Attention, respectez bien les contraintes de création du mot de passe.

Étape 7

RENSEIGNEZ VOTRE N° DE TÉLÉPHONE

L'Identité
Numérique

Simplifie et sécurise
vos démarches en ligne



Créez votre Compte La Poste

Renseignez votre numéro de mobile ou fixe

 +33 ▾ | 06 00 00 00 00

Ce numéro vous permettra de sécuriser votre compte et de vous prêter assistance si besoin.

Valider

Étape 8

RENSEIGNEZ VOTRE NOM ET VALIDEZ

L'Identité Numérique

Simplifie et sécurise
vos démarches en ligne



Créez votre Compte La Poste

Renseignez vos informations

☐ Madame ☐ Monsieur

Prénom

Nom

- ☐ Je souhaite recevoir des offres commerciales de La Poste et ses filiales par voie électronique.
- ☐ J'accepte les [Conditions Générales d'Utilisation du Compte La Poste](#).

Créer mon compte



VOUS ÊTES À MI-PARCOURS !

Étape 9

ACCEPTEZ LES CGU

Veillez accepter les C.G.U. pour continuer


Avant d'accéder au service de L'Identité Numérique, merci de lire attentivement la dernière version de nos [conditions générales d'utilisation](#).

Vous devez accepter ces conditions afin de poursuivre votre navigation sur le service de L'Identité Numérique.

ACCEPTER






Étape 10 RENSEIGNEZ A NOUVEAU VOTRE N° DE TÉLÉPHONE

[Emeric Lebreton](#) 

Renseignez votre numéro de mobile

Il vous sera utile à plusieurs étapes : lors de votre vérification avec un postier et pour associer votre Identité Numérique à votre smartphone. Il ne sera pas utilisé à des fins commerciales.

Numéro de mobile

 +33  76913 


SUIVANT

Vos données sont collectées par La Poste pour la création de votre Identité Numérique et pour la réception de la Lettre Recommandée Electronique (LRE) expédiée par notre partenaire AR24 si vous acceptez de recourir au service de vérification de votre identité en ligne. Pour plus d'information sur leur utilisation, leur durée de conservation et les modalités d'exercice de vos droits vous pouvez lire [la Charte Informatique et Libertés](#)

Étape 11

ENTREZ LE CODE COMPOSÉ DE CARACTÈRES

Saisissez le code de vérification reçu par sms au

+33 7 68 10 53 25  Modifier

Nous vérifions votre numéro de mobile qui vous sera utile à plusieurs étapes : lors de la vérification avec un postier et pour associer votre Identité Numérique à votre smartphone. Il ne sera pas utilisé à des fins commerciales.

Code de vérification

Vous n'avez pas reçu par sms ?

Parfois, l'envoi du sms peut prendre quelques minutes, veuillez patienter avant de demander le renvoi du sms.

Veuillez patienter **00:54**

SUIVANT

Étape 12

RÉPONDEZ

"OUI"

Sélectionnez votre pièce d'identité

Vous devez vous munir d'une pièce d'identité française en cours de validité

 [Vérifier la validité de mes documents](#)

Avez vous une pièce d'identité française ?


☒ Oui

☐ Non

Étape 13

CHOISISSEZ VOTRE PIÈCE D'IDENTITÉ

ité

[Emeric Lebreton](#) 

Sélectionnez votre pièce d'identité

Vous devez vous munir d'une pièce d'identité française en cours de validité

 [Vérifier la validité de mes documents](#)

Avez vous une pièce d'identité française ?



Carte d'identité



Passeport

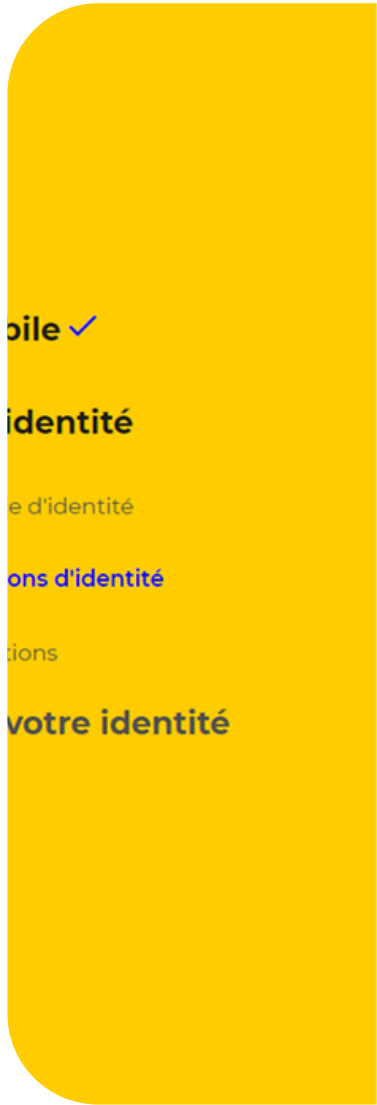


Titre de séjour
De 5 ans minimum

RETOUR

Étape 14

SAISSISSEZ LES INFORMATIONS DE VOTRE P-I



Saisissez les informations de la pièce d'identité

Assurez-vous que les informations soient correctement orthographiées (tirets, caractères spéciaux...) et que tous les champs soient bien remplis.

Informations personnelles

Civilité

Madame

Monsieur

Prénom(s)

Veillez à reporter tous les prénoms inscrits sur votre pièce d'identité en les séparant d'un espace et en reportant les éventuels traits d'union.

Nom d'usage (facultatif)

Si votre nom d'usage diffère de votre nom de naissance.

Nom de naissance

Informations de naissance

Date de naissance

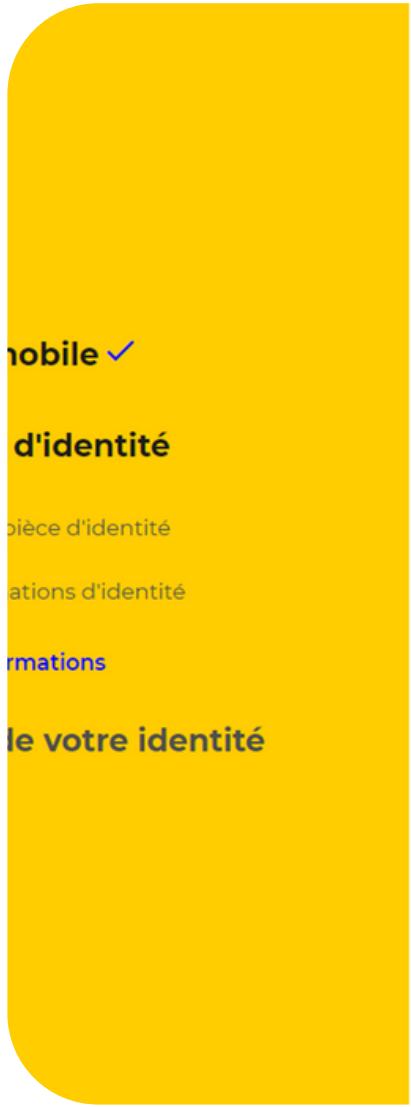
Commune de naissance

Pays de naissance

Nationalité

Étape 15

VÉRIFIEZ BIEN LES INFORMATIONS ET VALIDEZ



Emeric Lebreton

Confirmez les informations

Vérifiez que ces informations sont conformes à celles inscrites sur votre pièce d'identité.

Informations personnelles			
Civilité	Prénom(s)	Nom de naissance	Nom d'usage
Homme	Emeric	Lebreton	
Informations de naissance			
Date de naissance	Lieu de naissance	Nationalité	
10/09/2021	Le Mans	FRANCE	
Informations du document			
N° du document	Date de délivrance	Date d'expiration	
123456789	10/09/2021	09/09/2031	

MODIFIER VALIDER

Étape 16

CHOISISSEZ LA VALIDATION « EN LIGNE »

[Emeric Lebreton](#) \

Vérification de votre identité

Sélectionnez le mode de vérification qui vous convient

[Pays et Outre-mer éligibles](#)



En face à face

Faire vérifier votre pièce d'identité en bureau de poste ou à votre domicile avec un facteur

En France et Outre-mer éligible

SELECTIONNER >



En ligne

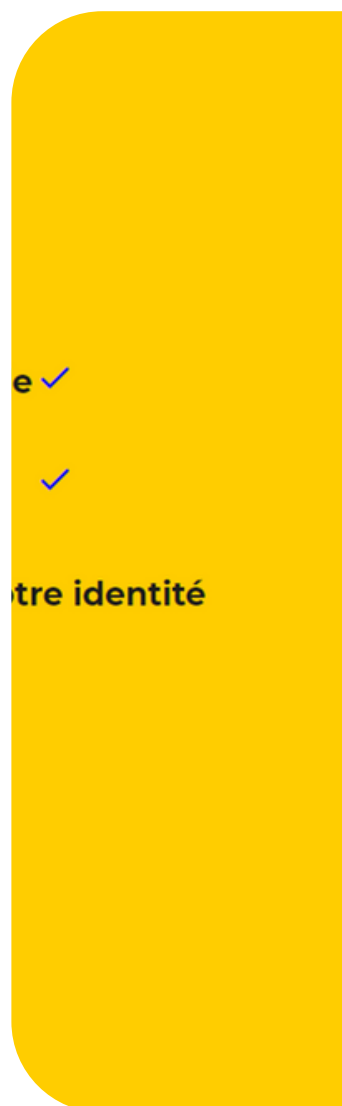
Finalisez votre Identité Numérique de chez vous grâce à la lettre recommandée électronique de A24

Avec une identification visuelle

SELECTIONNER >

Étape 17

ACCEPTEZ LES CGU DE AR24



[Emeric Lebreton](#) 

Vérification de votre identité

[← Changer de mode de vérification](#)

AR24

La vérification d'identité en ligne s'appuie sur un courrier recommandé électronique AR24 et son système d'identification visuelle à distance.

[🕒 En savoir plus sur AR24](#)

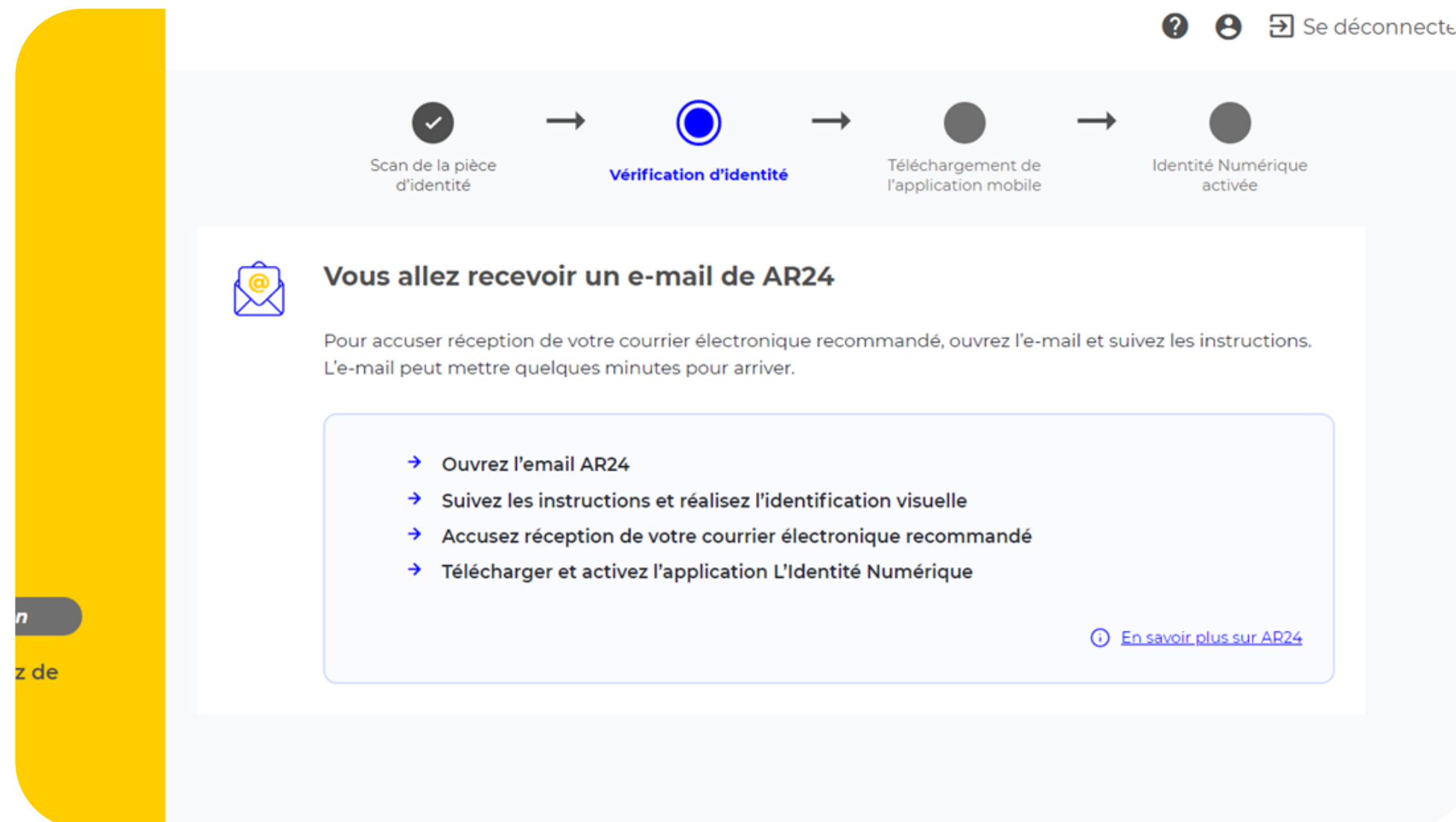
Le Groupe La Poste et son partenaire AR24 s'engagent à ne collecter que les informations strictement nécessaires et à ne pas les utiliser à des fins commerciales.

☐ J'accepte les **Conditions Générales d'Utilisation de AR24** pour recevoir la lettre recommandée électronique

CONFIRMER

Vos données sont collectées par La Poste pour la création de votre Identité Numérique et pour la réception de la Lettre Recommandée Electronique (LRE) expédiée par notre partenaire AR24 si vous acceptez de recourir au service de vérification de votre identité en ligne. Pour plus d'information sur leur utilisation, leur durée de conservation et les modalités d'exercice de vos droits vous pouvez lire [la Charte Informatique et Libertés](#).

Étape 18 REGARDEZ À NOUVEAU VOS EMAILS



Attention, le courrier n'arrive pas immédiatement



C'EST PRESQUE FINI !

Étape 19

CLIQUEZ DANS L'EMAIL REÇU SUR « VOIR MON COURRIER » ET ENSUITE « CONFIRMER MON IDENTITÉ »

AR24

Vous avez reçu un courrier recommandé électronique distribué par AR24

AR24 est une solution de Docaposte, filiale de  LA POSTE

Bonjour,

Un de vos contacts vous a fait parvenir une lettre recommandée électronique (LRE).

Pour vous simplifier les démarches, il a utilisé le service **AR24** (solution LRE de Docaposte) dont les courriers recommandés certifiés sont envoyés et consultables par e-mail.

[Voir mon courrier](#)

Vous avez reçu un courrier recommandé électronique

Afin de pouvoir connaître l'identité de votre expéditeur ainsi que le contenu de votre courrier, nous devons vérifier votre identité.

Courrier n°24622470 destiné à :

Emeric Lebreton

[Confirmer mon identité](#)

[Je ne suis pas cette personne](#)

Étape 20

CHOISISSEZ VOTRE MOYEN D'AUTHENTIFICATION

AR24

Choisissez un moyen d'identification

Recommandé pour vous



Identification visuelle

Sécurisée et rapide



Étape 21

VOUS ALLEZ DEVOIR ACCOMPLIR 3 ACTIONS

AR24

Ce que vous allez devoir faire :



Etape 1 : Vous devrez prendre ou télécharger une photo de votre pièce d'identité en cours de validité et en bon état.



Etape 2 : Vous devrez faire une vidéo de votre visage et prononcer 3 chiffres.

Si vous n'êtes pas en capacité de parler, vous pourrez écrire les 3 chiffres sur un papier et présenter celui-ci à la caméra.

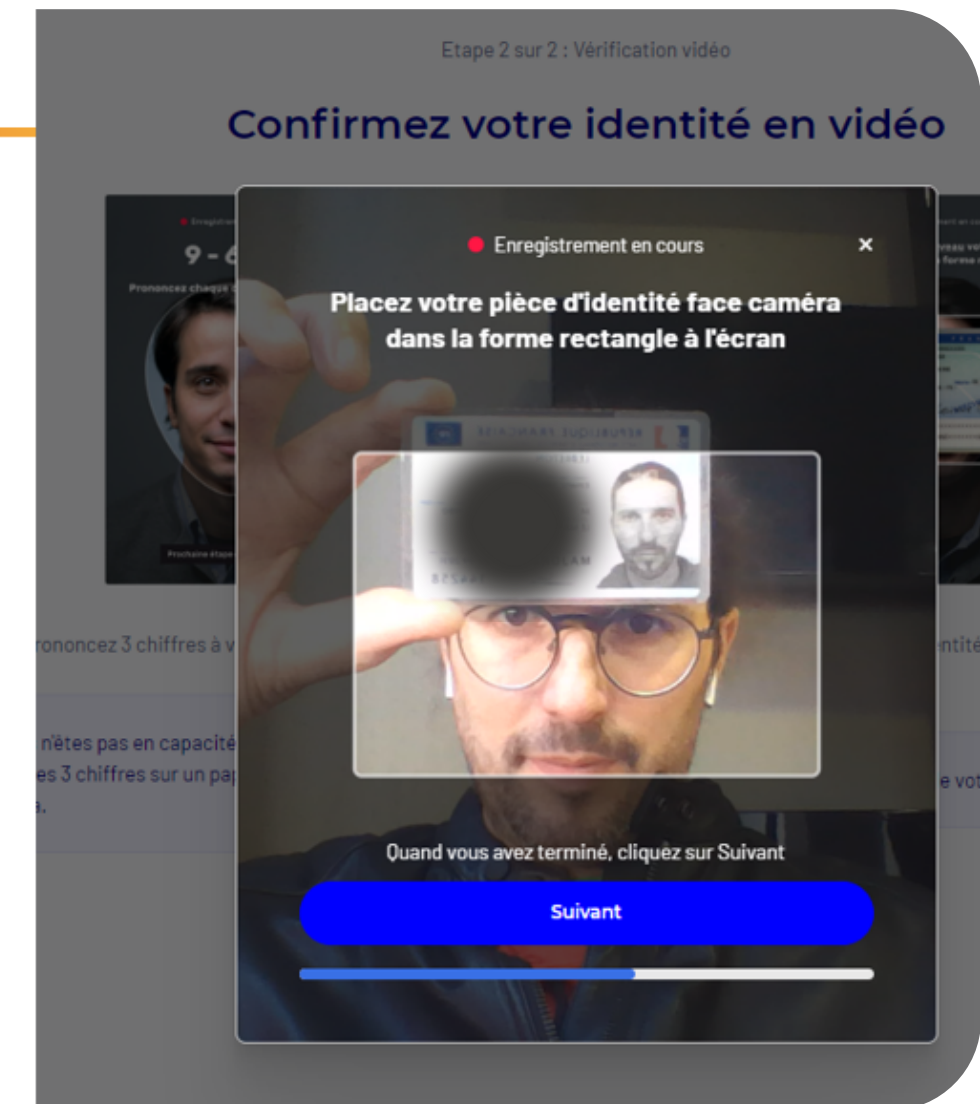
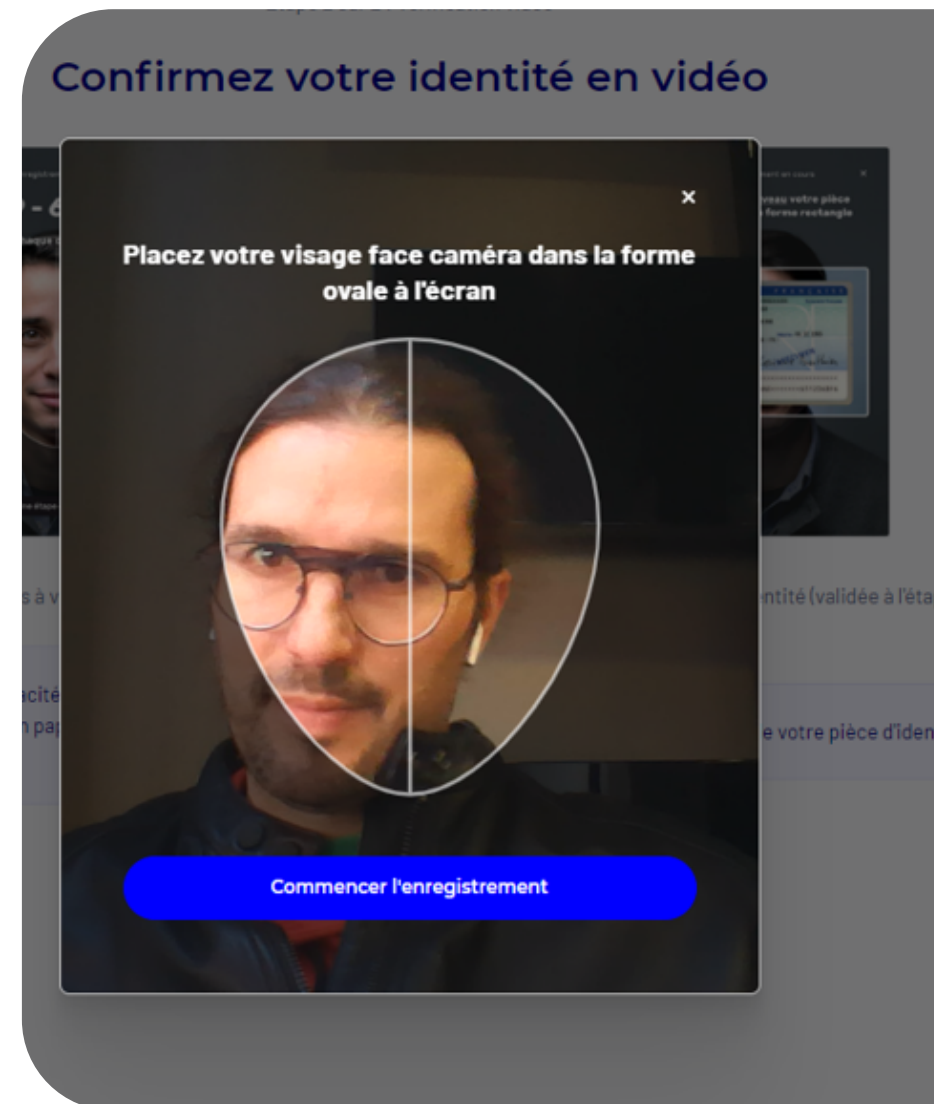


Etape 3 : En complément, il vous sera demandé de remonter la pièce d'identité présentée à l'étape 1 ou de tourner la tête.

N'oubliez pas de vous munir de votre pièce d'identité

Étape 21-Bis

VOUS ALLEZ DEVOIR ACCOMPLIR 3 ACTIONS




Étape 22

LA VÉRIFICATION

AR24

Suivi de votre courrier n°24622470



Identification en cours de traitement

Vous serez averti par email une fois votre identité vérifiée.
Vous pouvez fermer cette page.

31/10/2022

- Email de notification remis
- Courrier recommandé électronique envoyé par votre expéditeur
- Email de notification remis
- Identification commencée
- Identification enregistrée
- Identification en cours de traitement**
Le délai de traitement est de 24h (sauf les weekends)
- Identification acceptée/refusée
- Email de notification remis
- Courrier recommandé électronique disponible



Il s'ensuit une période de vérification de 24 à 48h à l'issue de laquelle vous allez recevoir un email pour vous dire que vous avez validé la démarche.



VOUS ÊTES TOUJOURS LÀ ?



PARTIE 3

Utiliser son identité numérique pour se connecter à **MONCOMPTEFORMATION**

Étape 1 TÉLÉCHARGEZ L'APPLICATION « MON IDENTITÉ NUMÉRIQUE » SUR LE STORE



L'Identité Numérique La Poste 4+

La Poste

N° 3 en Utilitaires

★★★★★ 4,7 • 40,6 k notes

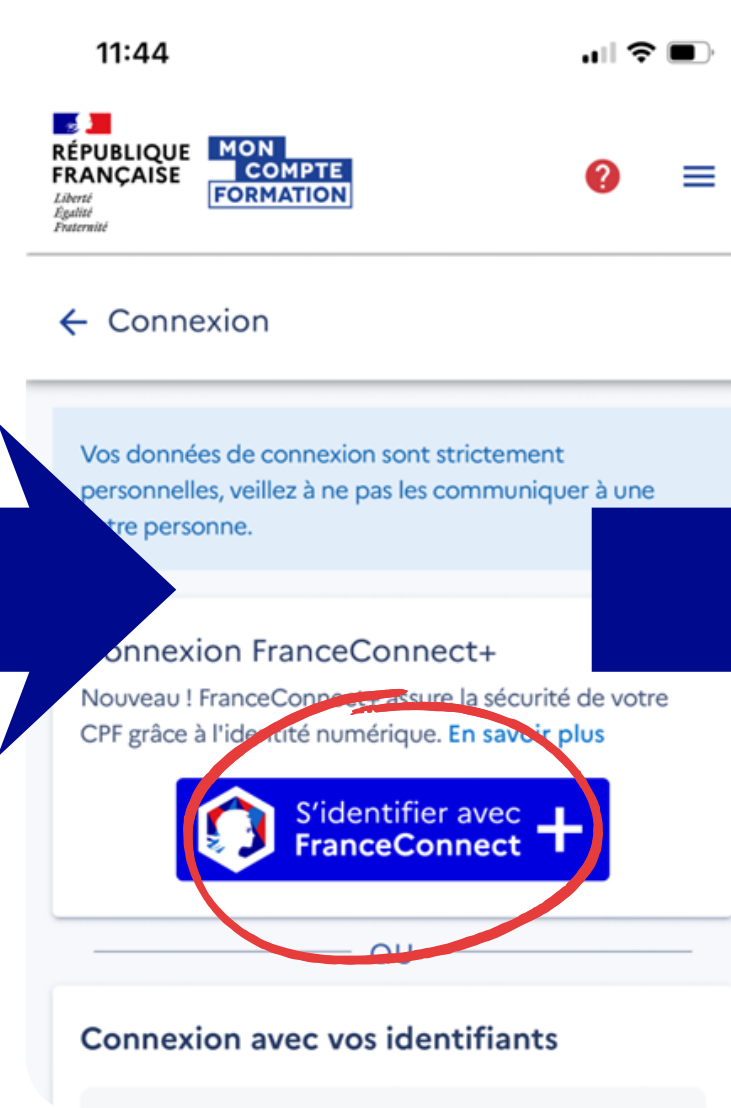
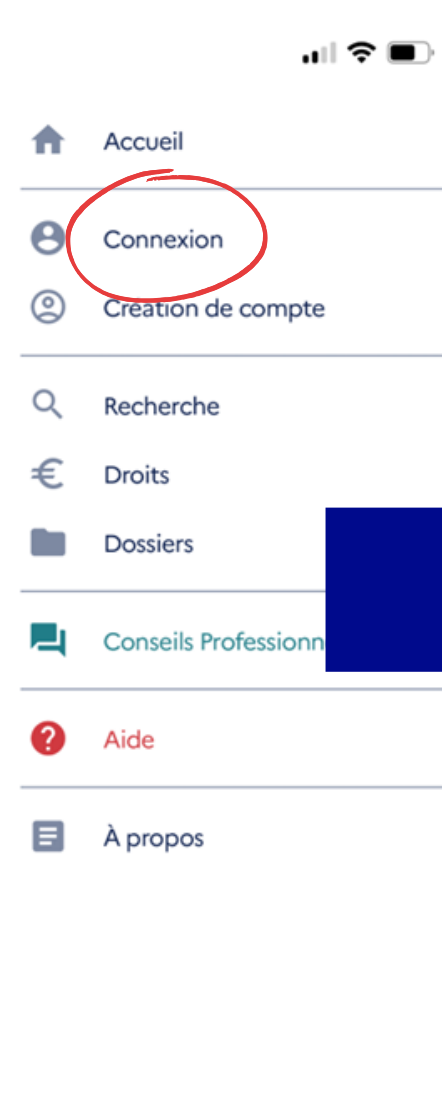
Gratuit



L'application va vous demander un code à 4 chiffres, notez le et gardez le précieusement !

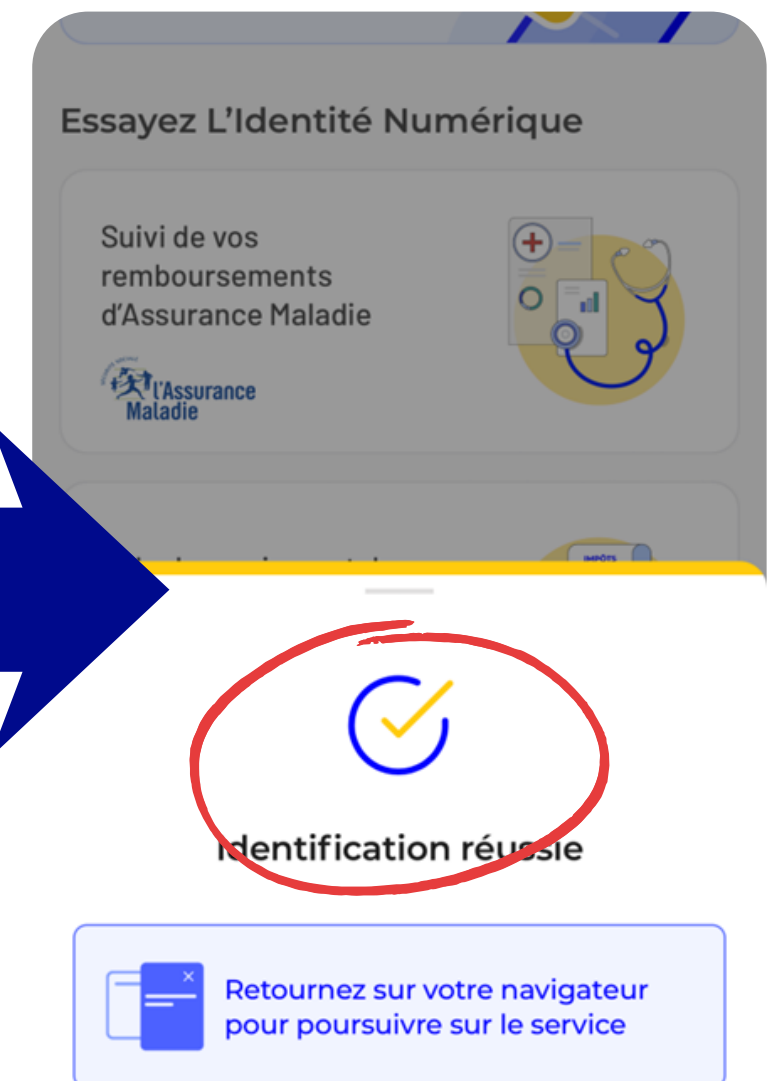
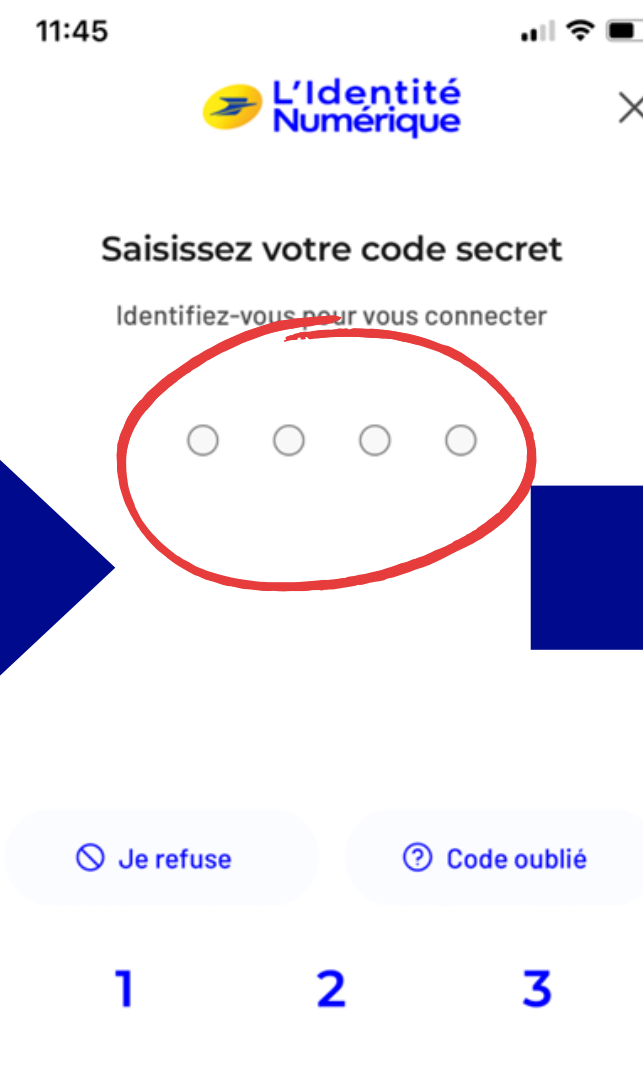

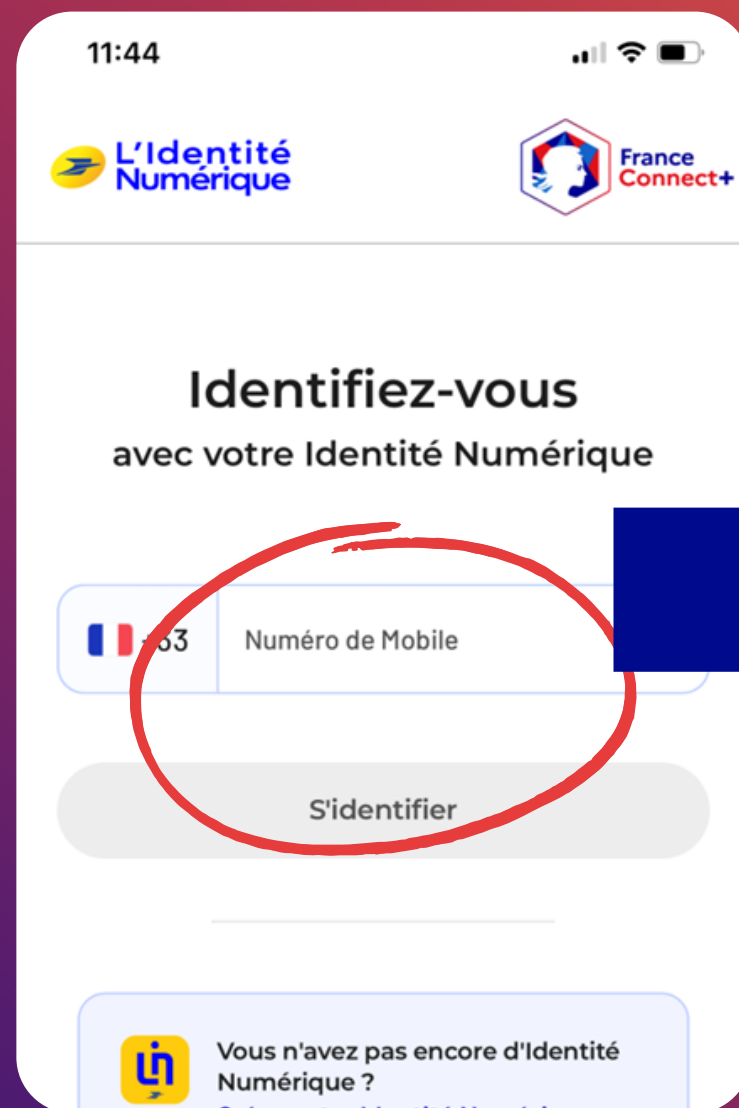
Étape 2

SE CONNECTER À MON COMPTE FORMATION



Étape 3

SE CONNECTER À MON COMPTE FORMATION



**VOUS SOUHAITEZ DONNER UN
NOUVEL ÉLAN À VOTRE CARRIÈRE ?**

**FAIRE UN TRAVAIL QUI VOUS
CORRESPOND VRAIMENT ?**

On vous accompagne tout au long de votre vie



BILAN DE COMPÉTENCES



V.A.E



ACCOMPAGNEMENT À LA CRÉATION
/ REPRISE D'ENTREPRISE



OUTPLACEMENT



RECRUTEMENT



COACHING

PARTOUT EN FRANCE



ORIENTATION[®]
LEADER DU BILAN DE COMPÉTENCES

ORIENTATION EN
CHIFFRES

+ DE 800
CONSULTANT(E)S

+ DE 450 VILLES

+ DE 50 000
CLIENT(E)S

+ DE 100 000
FOLLOWERS

+ 97 % DE
SATISFACTION CLIENT

Prêt(e) à prendre votre envol ?

Réserver un 1er RDV gratuit

EN CADEAU

**Téléchargez gratuitement
votre exemplaire du
"Test du lapin"**

[Juste ici !](#)

MERCI !